

Results / Wyniki

/ K-1 Chłopców 2000 - 2001

Rank Miej	No Nr	Name Nazwisko Imię	Birth R.ur.	Country Kraj / Klub	Time Czas	Pts Pkt	Result Wynik	Time Czas	Pts Pkt	Result Wynik	Total Łącznie	PZ
1	92	Kubik Bartosz	2000	Pieniny Szczawnica	79,68	2	81,68	77,27	4	81,27	81,27	20
2	96	Majerczak Kacper	2000	KKK	87,00	2	89,00	85,34	4	89,34	89,00	16
3	95	Urban Mateusz	1999	Pieniny PK	94,21	2	96,21	91,81	2	93,81	93,81	13
4	90	Szczepaniak Ernest	2000	Pieniny Szczawnica	95,87	4	99,87	96,17	0	96,17	96,17	10
5	93	Popielak Jakub	2000	KKK	92,19	4	96,19	95,94	4	99,94	96,19	8
6	89	Danek Mateusz	2000	Start	99,63	2	101,63	92,34	4	96,34	96,34	6
7	88	Zarotyński Mateusz	2001	Pieniny	102,46	4	106,46	103,00	8	111,00	106,46	4
8	84	Grabowski Adam	2001	LKK	106,92	2	108,92	107,40	0	107,40	107,40	3
9	94	Brański Paweł	1999	AZS PK	111,53	56	167,53	110,35	2	112,35	112,35	2
10	91	Mirowski Patryk	2000	KKK	110,19	4	114,19	107,08	6	113,08	113,08	1
11	82	Żarski Wawrzyniec	2001	Pieniny	121,51	0	121,51	121,33	12	133,33	121,51	
12	85	Miśkiewicz Piotr	2000	KKK	158,39	8	166,39	143,93	4	147,93	147,93	
13	87	Hańczyk Kamil	2001	Starachowice	76,03	802	878,03	130,60	702	832,60	832,60	

/ K-1 Chłopców 2002-2004

Rank Miej	No Nr	Name Nazwisko Imię	Birth R.ur.	Country Kraj / Klub	Time Czas	Pts Pkt	Result Wynik	Time Czas	Pts Pkt	Result Wynik	Total Łącznie	PZ
1	103	Kuchno Tadeusz	2002	KKK	86,07	8	94,07	82,88	2	84,88	84,88	20
2	124	Prusak Piotr	2002	Start	86,77	2	88,77	85,21	0	85,21	85,21	16
3	122	Fiamin Elia	2002	KTK L. Mikulasz	91,15	6	97,15	91,07	2	93,07	93,07	13
4	125	Kalata Michał	2002	Pieniny	95,08	2	97,08	92,35	2	94,35	94,35	10
5	109	Dyda Jakub	2002	Pieniny	94,14	4	98,14	93,95	4	97,95	97,95	8
6	121	Mastalski Mikołaj	2003	Pieniny Szczawnica	95,61	4	99,61	94,31	4	98,31	98,31	6
7	123	Kopczynski Aleksander	2003	LKK	103,79	6	109,79	98,39	0	98,39	98,39	4
8	116	Szymanek Bartłomiej	2002	Pieniny	102,77	0	102,77	100,05	0	100,05	100,05	3
9	119	Stanko Filip	2004	KTK L. Mikulasz	100,81	2	102,81	101,29	0	101,29	101,29	2
10	114	Ciągło Michał	2003	Start	98,62	4	102,62	97,96	6	103,96	102,62	1
11	104	Regiec Wiktor	2004	Pieniny	102,59	4	106,59	106,43	4	110,43	106,59	
12	100	Kraśniński Ariel	2004	LKK	105,11	2	107,11	105,44	2	107,44	107,11	
13	110	Baum Edward	2004	Start	110,53	58	168,53	105,72	2	107,72	107,72	
14	118	Kolář Jarosław	2003	Start	109,41	2	111,41	106,59	2	108,59	108,59	
15	120	Reguła Bartłomiej	2004	LKK Drzewica	109,52	2	111,52	107,22	4	111,22	111,22	
16	99	Ruchała Jakub	2004	Start	110,91	4	114,91	109,45	56	165,45	114,91	
17	106	Kwaśniak Mateusz	2003	LKK Drzewica	108,30	8	116,30	109,60	6	115,60	115,60	
18	105	Pawlik Kacper	2003	AZS Kraków	116,72	10	126,72	114,70	2	116,70	116,70	
19	102	Kopka Filip	2002	AZS	114,82	6	120,82	115,65	2	117,65	117,65	
20	108	Brański Jacek	2002	AZS	126,41	4	130,41	127,20	10	137,20	130,41	
21	101	Krupa Witold	2004	Start	132,69	2	134,69	134,21	0	134,21	134,21	
22	112	Miśkiewicz Mateusz	2003	KKK	135,81	12	147,81	129,29	8	137,29	137,29	
23	117	Sowizrał Tomasz	2003	KKK	167,32	116	283,32	142,64	20	162,64	162,64	
24	115	Wozniak Kamil	2004	Starachowice	183,29	406	589,29	174,31	106	280,31	280,31	
	98	Kowalczyk Mateusz	2004	Kwisa			DNS			DNS		

/ K-1 Chłopców 2005 i młodszy

Rank Miej	No Nr	Name Nazwisko Imię	Birth R.ur.	Country Kraj / Klub	Time Czas	Pts Pkt	Result Wynik	Time Czas	Pts Pkt	Result Wynik	Total Łącznie	PZ
1	138	Rumanski Richard	2005	KTK L. Mikulasz	102,94	4	106,94	99,36	0	99,36	99,36	20

Slandi timing

Results / Wyniki

Page / Strona 1





Results / Wyniki

/ K-1 Chłopców 2005 i młodszy

Rank Miej	No Nr	Name Nazwisko Imię	Birth R.ur.	Country Kraj / Klub	Time Czas	Pts Pkt	Result Wynik	Time Czas	Pts Pkt	Result Wynik	Total Łącznie	PZ
2	139	Piprek Jan	2005	Start	108,42	4	112,42	108,89	0	108,89	108,89	16
3	137	Ludwikowski Igor	2006	KKK	137,69	10	147,69	129,10	4	133,10	133,10	13
4	130	Serafin Filip	2005	Start	126,77	54	180,77	128,88	6	134,88	134,88	10
5	129	Danielik Jeremi	2005	LKK	137,18	12	149,18	134,56	6	140,56	140,56	8
6	135	Mazurek Hubert	2006	KKK	151,34	8	159,34	150,66	0	150,66	150,66	6
7	131	Sowizral Szymon	2005	KKK	174,83	64	238,83	153,29	8	161,29	161,29	4
8	128	Baster Dawid	2006	KKK	158,03	12	170,03	155,92	50	205,92	170,03	3
9	132	Kłosek Bartosz	2006	Kwisa	184,61	4	188,61	162,85	8	170,85	170,85	2
10	134	Hańczyk Karol	2005	Starachowice	219,91	262	481,91	207,45	72	279,45	279,45	1
11	127	Chłébo Andrej	2008	KTK L. Mikulasz	296,51	212	508,51	325,89	206	531,89	508,51	
	136	Gapys Maciej	2005	LKK			DNS			DNS		

/ Poza konkurencją

Rank Miej	No Nr	Name Nazwisko Imię	Birth R.ur.	Country Kraj / Klub	Time Czas	Pts Pkt	Result Wynik	Time Czas	Pts Pkt	Result Wynik	Total Łącznie	PZ
1	97	Majerczak Krzysztof	1997	KKK P.K.	77,83	2	79,83	76,35	2	78,35	78,35	20


Pomiar czasu

KAZIMIERZ KUROPESKA

Zbigniew i Marcin Leśniak tel/606 756 197

Chief Judge / Sędzia główny





Results / Wyniki

/ K-1 Dziewczyn 2000- 2001

Rank Miej	No Nr	Name Nazwisko Imię	Birth R.ur.	Country Kraj / Klub	Time Czas	Pts Pkt	Result Wynik	Time Czas	Pts Pkt	Result Wynik	Total Łącznie	PZ
1	6	Jeleńska Julia	2000	Start	97,23	4	101,23	95,79	2	97,79	97,79	20
2	4	Kielan Natalia	2000	AZS Kraków	132,32	6	138,32	116,56	4	120,56	120,56	16
3	3	Abramczyk Aleksandra	2000	LKK Drzewica	143,35	112	255,35	134,08	6	140,08	140,08	13
4	2	Nowak Monika	2000	AZS Kraków	164,21	62	226,21	156,91	10	166,91	166,91	10

/ K-1 Dziewczyn 2002 - 2004

Rank Miej	No Nr	Name Nazwisko Imię	Birth R.ur.	Country Kraj / Klub	Time Czas	Pts Pkt	Result Wynik	Time Czas	Pts Pkt	Result Wynik	Total Łącznie	PZ
1	24	Lejmel Miriam	2002	KKK\	107,44	10	117,44	100,44	0	100,44	100,44	20
2	17	Chlebowa Ivana	2003	KTK L. Mikulasz	101,65	6	107,65	98,96	2	100,96	100,96	16
3	21	Kalińska Tereza	2002	KTK L. Mikulasz	103,57	4	107,57	102,10	0	102,10	102,10	13
4	19	Brzeńska Dominika	2004	Start	103,93	6	109,93	104,34	0	104,34	104,34	10
5	26	Danek Dominika	2003	Start	114,55	4	118,55	114,28	0	114,28	114,28	8
6	28	Liber Katarzyna	2004	Start	108,51	8	116,51	112,76	2	114,76	114,76	6
7	23	Hajduga Martyna	2003	Start	113,69	10	123,69	110,89	4	114,89	114,89	4
8	27	Kulińska Zuzanna	2002	AZS	118,86	2	120,86	115,13	0	115,13	115,13	3
9	14	Bulera Alicja	2003	Kwisa	112,71	4	116,71	115,91	0	115,91	115,91	2
10	22	Czepiel Katarzyna	2003	SKS Sokolica	115,14	8	123,14	111,13	6	117,13	117,13	1
11	16	Żywicka Anastazja	2002	AZS	115,32	16	131,32	120,16	4	124,16	124,16	
12	25	Plewa Anna	2003	Sokolica	127,44	10	137,44	124,32	0	124,32	124,32	
13	20	Krzemiński Kinga	2003	Kwisa	127,94	8	135,94	128,56	4	132,56	132,56	
14	12	Nowak Marlena	2002	LKK Drzewica	145,68	10	155,68	126,98	6	132,98	132,98	
15	13	Kędzińska Maja	2003	KKK	143,99	12	155,99	132,05	8	140,05	140,05	
16	15	Cucerska Zuzanna	2002	KKK	157,45	6	163,45	151,12	2	153,12	153,12	
17	18	Jarosz Katarzyna	2002	KKK	174,93	2	176,93	150,20	4	154,20	154,20	
18	11	Janczewska Karolina	2004	Kwisa	176,65	366	542,65	159,01	360	519,01	519,01	

/ K-1 Dziewcząt 2005 i młodsze

Rank Miej	No Nr	Name Nazwisko Imię	Birth R.ur.	Country Kraj / Klub	Time Czas	Pts Pkt	Result Wynik	Time Czas	Pts Pkt	Result Wynik	Total Łącznie	PZ
1	33	Kalińska Ester	2005	KTK L. Mikulasz	106,65	8	114,65	99,68	2	101,68	101,68	20
2	32	Izowa Petronela	2005	SKP Dolny Kubin	127,75	6	133,75	123,16	0	123,16	123,16	16
3	30	Majdova Rebeka	2007	SKP Dolny Kubin	149,44	6	155,44	142,29	0	142,29	142,29	13


Pomiar czasu

KAZIMIERZ KUROPESKA

Zbigniew i Marcin Leśniak tel/606 756 197

Chief Judge / Sędzia główny





Results / Wyniki

/C-1 Dziewczyn 2000 - 2001

Rank Miej	No Nr	Name Nazwisko Imię	Birth R.ur.	Country Kraj / Klub	Time Czas	Pts Pkt	Result Wynik	Time Czas	Pts Pkt	Result Wynik	Total Łącznie	PZ
1	51	Kielan Natalia	2000	AZS Kraków	114,60	2	116,60	107,05	2	109,05	109,05	20
2	50	Jeleńska Julia	2000	Start	144,96	8	152,96	140,09	6	146,09	146,09	16
3	49	Nowak Monika	2000	AZS Kraków	208,08	10	218,08	234,16	14	248,16	218,08	13

/C-1 Dziewczyn 2001 i młodsze

Rank Miej	No Nr	Name Nazwisko Imię	Birth R.ur.	Country Kraj / Klub	Time Czas	Pts Pkt	Result Wynik	Time Czas	Pts Pkt	Result Wynik	Total Łącznie	PZ
1	59	Liber Katarzyna	2004	Start	114,20	8	122,20	111,81	0	111,81	111,81	20
2	60	Chlebova Ivana	2003	KTK L. Mikołusz	115,99	8	123,99	114,21	0	114,21	114,21	16
3	58	Lejmel Miriam	2002	KKK	122,98	8	130,98	114,44	0	114,44	114,44	13
4	53	Bulera Alicja	2003	Kwisa	121,45	8	129,45	120,72	0	120,72	120,72	10
5	57	Krzemień Kinga	2003	Kwisa	145,59	8	153,59	137,92	2	139,92	139,92	8
6	55	Kalińska Ester	2005	KTK L. Mikołusz	132,67	12	144,67	140,95	4	144,95	144,67	6
7	56	Kulig Zuzanna	2002	AZS	181,91	10	191,91	145,86	0	145,86	145,86	4
8	61	Danek Dominika	2003	Start	166,33	56	222,33	152,52	0	152,52	152,52	3
9	54	Żywicka Anastazja	2002	AZS	212,67	8	220,67	197,71	12	209,71	209,71	2

Pomiar czasu

KAZIMIERZ KUROPESKA

Zbigniew i Marcin Leśniak tel/606 756 197

Chief Judge / Sędzia główny





Results / Wyniki

/ C-2 chłopców 2000 - 2001

Rank Miej	No Nr	Name Nazwisko Imię	Birth R.ur.	Country Kraj / Klub	Time Czas	Pts Pkt	Result Wynik	Time Czas	Pts Pkt	Result Wynik	Total Łącznie	PZ
1	36	Zachwieja Kacper Bartosz Kubik	2001 2000	Pieniny Pieniny	112,35	16	128,35	107,83	2	109,83	109,83	20
2	37	Popielak Jakub Mirowski Patryk	2000 2000	KKK KKK	136,55	22	158,55	134,23	6	140,23	140,23	16

/ C-2 chłopców 2002 i młodszy

Rank Miej	No Nr	Name Nazwisko Imię	Birth R.ur.	Country Kraj / Klub	Time Czas	Pts Pkt	Result Wynik	Time Czas	Pts Pkt	Result Wynik	Total Łącznie	PZ
1	47	Prusak Piotr Nowobilski Szymon	2002 2002	Start Start	115,56	12	127,56	113,12	4	117,12	117,12	20
2	42	Kopczyński Aleksander Bartos Maciej	2003 2003	LKK Drzwica LKK Drzwica	125,00	12	137,00	119,74	2	121,74	121,74	16
3	39	Fabiński Wojciech Wszola Patryk	2004 2002	Kwisa Kwisa	122,01	12	134,01	115,64	8	123,64	123,64	13
4	46	Dyda Jakub Szymanek Bartosz	2002 2002	Pieniny Pieniny	131,10	20	151,10	126,36	6	132,36	132,36	10
5	38	Ciągło Michał Kolat Jarosław	2003 2003	Start Start	136,48	10	146,48	133,16	4	137,16	137,16	8
6	43	Pawlik Kacper Pauli Kuba	2003 2003	AZS Kraków AZS Kraków	146,82	24	170,82	141,01	8	149,01	149,01	6
7	41	Krzysztoń Aleks Sztuba Oliwer	2004 2005	Kwisa Kwisa	163,30	24	187,30	153,44	4	157,44	157,44	4
8	45	Reguła Bartłomiej Kwaśniak Mateusz	2004 2003	LKK Drzewica LKK Drzewica	180,68	18	198,68	149,04	10	159,04	159,04	3
9	40	Pauli Emil Jamrozik Kuba	2005 2004	AZS Kraków AZS Kraków	170,30	16	186,30	173,29	10	183,29	183,29	2
	44	Kowalczyk Wiktor Kaczmarczyk Michał	2004 2003	Kwisa Kwisa			DNS			DNS		1


Pomiar czasu

KAZIMIERZ KUROPESKA

Zbigniew i Marcin Leśniak tel/606 756 197

Chief Judge / Sędzia główny





Results / Wyniki

/ C1 Chłopcy 2000 - 2001

Rank Miej	No Nr	Name Nazwisko Imię	Birth R.ur.	Country Kraj / Klub	Time Czas	Pts Pkt	Result Wynik	Time Czas	Pts Pkt	Result Wynik	Total Łącznie	PZ
1	63	Zachwieja Kacper	2001	Pieniny	93,28	2	95,28	91,66	0	91,66	91,66	20
2	64	Szymanek Konrad	1999	Pieniny Szczawnica	91,61	4	95,61	90,92	2	92,92	92,92	16
3	62	Danek Mateusz	2000	Start	101,00	4	105,00	94,51	2	96,51	96,51	13
4	65	Grałowski Adam	2001	LKK	57,08	700	757,08			DNS	757,08	10

/ C-1 Chłopcy 2002 i młodszy

Rank Miej	No Nr	Name Nazwisko Imię	Birth R.ur.	Country Kraj / Klub	Time Czas	Pts Pkt	Result Wynik	Time Czas	Pts Pkt	Result Wynik	Total Łącznie	PZ
1	76	Wszola Patryk	2002	Kwisa	94,83	2	96,83	95,63	2	97,63	96,83	20
2	69	Nowobilski Szymon	2002	Start	97,60	2	99,60	96,43	4	100,43	99,60	16
3	78	Bartos Maciej	2003	LKK Drzwica	93,33	8	101,33	94,46	8	102,46	101,33	13
4	73	Fabiński Wojciech	2004	Kwisa	104,85	0	104,85	107,52	2	109,52	104,85	10
5	79	Mastalski Mikołaj	2003	Pieniny Szczawnica	106,80	6	112,80	109,46	2	111,46	111,46	8
6	75	Leśniak Filip	2002	Start	107,49	16	123,49	103,54	14	117,54	117,54	6
7	72	Kalata Michał	2002	Pieniny	119,50	4	123,50	114,27	4	118,27	118,27	4
8	70	Sstuba Oliwer	2005	Kwisa	119,10	2	121,10	122,61	2	124,61	121,10	3
9	68	Regiec Wiktor	2004	Pieniny	123,23	6	129,23	129,96	2	131,96	129,23	2
10	71	Krzysztoń Aleks	2004	Kwisa	136,89	6	142,89	134,55	2	136,55	136,55	1
11	67	Pauli Kuba	2003	AZS Kraków	141,24	56	197,24	140,69	2	142,69	142,69	
12	77	Białek Kordian	2004	LKK	167,50	62	229,50	166,90	2	168,90	168,90	

Pomiar czasu

KAZIMIERZ KUROPESKA

Zbigniew i Marcin Leśniak tel/606 756 197

Chief Judge / Sędzia główny

