



## Results / Wyniki

### ŚLALOM / C-1 Kobiet

Rank Miej	No Nr	Name Nazwisko Imię	Birth R.ur.	Country Kraj / Klub	Time Czas	Pts Pkt	Result Wynik	Time Czas	Pts Pkt	Result Wynik	Total Łącznie	PZ
1	166	Jańczy Justyna	1997	Sromowce	107,06	2	109,06	106,11	2	108,11	108,11	20
2	165	Urbanik Kamila	1996	Start	122,68	2	124,68	110,76	0	110,76	110,76	16
3	164	Hurkała Ewa	1996	Pieniny	108,97	4	112,97	108,62	52	160,62	112,97	13
4	160	Stasz Anna	1998	KKK	131,32	2	133,32	127,00	2	129,00	129,00	10
5	162	Koźuch Aleksandra	1995	Start	181,03	50	231,03	154,96	2	156,96	156,96	8
	159	Węglarz Izabella	1995	Pieniny			DNS			DNS		6


Pomiar czasu

Kazimierz Kuropeska

Zbigniew i Marcin Leśniak tel/606 756 197

Chief Judge / Sędzia główny





## Results / Wyniki

### SLALOM / C-1 Kobiet

Rank Miej	No Nr	Name Nazwisko Imię	Birth R.ur.	Country Kraj / Klub	Time Czas	Pts Pkt	Result Wynik	Time Czas	Pts Pkt	Result Wynik	Total Łącznie	PZ
1	166	Jańczy Justyna	1997	Sromowce	107,06	2	109,06	106,11	2	108,11	108,11	20
2	165	Urbanik Kamila	1996	Start	122,68	2	124,68	110,76	0	110,76	110,76	16
3	164	Hurkała Ewa	1996	Pieniny	108,97	4	112,97	108,62	52	160,62	112,97	13
4	160	Stasz Anna	1998	KKK	131,32	2	133,32	127,00	2	129,00	129,00	10
5	162	Kozuch Aleksandra	1995	Start	181,03	50	231,03	154,96	2	156,96	156,96	8
	159	Węglarz Izabella	1995	Pieniny			DNS			DNS		6


Pomiar czasu

Kazimierz Kuropeska

Zbigniew i Marcin Leśniak tel/606 756 197

Chief Judge / Sędzia główny





## Results / Wyniki

### SLALOM / C-1 Kobiet

Rank Miej	No Nr	Name Nazwisko Imię	Birth R.ur.	Country Kraj / Klub	Time Czas	Pts Pkt	Result Wynik	Time Czas	Pts Pkt	Result Wynik	Total Łącznie	PZ
1	166	Jańczy Justyna	1997	Sromowce	107,06	2	109,06	106,11	2	108,11	108,11	20
2	165	Urbanik Kamila	1996	Start	122,68	2	124,68	110,76	0	110,76	110,76	16
3	164	Hurkała Ewa	1996	Pieniny	108,97	4	112,97	108,62	52	160,62	112,97	13
4	160	Stasz Anna	1998	KKK	131,32	2	133,32	127,00	2	129,00	129,00	10
5	162	Kożuch Aleksandra	1995	Start	181,03	50	231,03	154,96	2	156,96	156,96	8
	159	Węglarz Izabella	1995	Pieniny			DNS			DNS		6

Pomiar czasu

Kazimierz Kuropeska

Zbigniew i Marcin Leśniak tel/606 756 197

Chief Judge / Sędzia główny





## Results / Wyniki

### ŚLALOM / C-1 Mężczyzn

Rank Miej	No Nr	Name Nazwisko Imię	Birth R.ur.	Country Kraj / Klub	Time Czas	Pts Pkt	Result Wynik	Time Czas	Pts Pkt	Result Wynik	Total Łącznie	PZ
1	174	Gondek Kacper	1993	Start	89,79	0	89,79	88,41	0	88,41	88,41	20
2	175	Nieć Arkadiusz	1991	AZS	93,33	0	93,33	90,11	0	90,11	90,11	16
3	172	Czaja Wiktor	1999	Pieniny	92,65	0	92,65	91,53	0	91,53	91,53	13
4	170	Plewa Przemysław	1992	AZS	92,88	0	92,88	91,73	0	91,73	91,73	10
5	173	Kwiatek Grzegorz	1990	AZS	93,63	2	95,63	92,65	2	94,65	94,65	8
6	169	Kozub Adam	1995	Sromowce	96,22	4	100,22	96,67	2	98,67	98,67	6
7	158	Kubik Michał	1993	Pieniny	102,31	0	102,31	98,83	0	98,83	98,83	4
8	167	Wojtaszek Artur	1992	Pieniny	103,25	2	105,25	102,51	0	102,51	102,51	3
9	171	Kołat Artur	1999	Start	102,73	0	102,73	104,22	2	106,22	102,73	2
10	168	Szymanek Konrad	1999	Pieniny	108,19	2	110,19	108,00	4	112,00	110,19	1


Pomiar czasu

Kazimierz Kuropeska

Zbigniew i Marcin Leśniak tel/606 756 197

Chief Judge / Sędzia główny





## Results / Wyniki

### SLALOM / C-1 Mężczyzn

Rank Miej	No Nr	Name Nazwisko Imię	Birth R.ur.	Country Kraj / Klub	Time Czas	Pts Pkt	Result Wynik	Time Czas	Pts Pkt	Result Wynik	Total Łącznie	PZ
1	174	Gondek Kacper	1993	Start	89,79	0	89,79	88,41	0	88,41	88,41	20
2	175	Nieć Arkadiusz	1991	AZS	93,33	0	93,33	90,11	0	90,11	90,11	16
3	172	Czaja Wiktor	1999	Pieniny	92,65	0	92,65	91,53	0	91,53	91,53	13
4	170	Plewa Przemysław	1992	AZS	92,88	0	92,88	91,73	0	91,73	91,73	10
5	173	Kwiatek Grzegorz	1990	AZS	93,63	2	95,63	92,65	2	94,65	94,65	8
6	169	Kozub Adam	1995	Sromowce	96,22	4	100,22	96,67	2	98,67	98,67	6
7	158	Kubik Michał	1993	Pieniny	102,31	0	102,31	98,83	0	98,83	98,83	4
8	167	Wojtaszek Artur	1992	Pieniny	103,25	2	105,25	102,51	0	102,51	102,51	3
9	171	Kolat Artur	1999	Start	102,73	0	102,73	104,22	2	106,22	102,73	2
10	168	Szymanek Konrad	1999	Pieniny	108,19	2	110,19	108,00	4	112,00	110,19	1

Pomiar czasu

Kazimierz Kuropeska

Zbigniew i Marcin Leśniak tel/606 756 197

Chief Judge / Sędzia główny





## Results / Wyniki

### SLALOM / C-1 Mężczyzn

Rank Miej	No Nr	Name Nazwisko Imię	Birth R.ur.	Country Kraj / Klub	Time Czas	Pts Pkt	Result Wynik	Time Czas	Pts Pkt	Result Wynik	Total Łącznie	PZ
1	174	Gondek Kacper	1993	Start	89,79	0	89,79	88,41	0	88,41	88,41	20
2	175	Nieć Arkadiusz	1991	AZS	93,33	0	93,33	90,11	0	90,11	90,11	16
3	172	Czaja Wiktor	1999	Pieniny	92,65	0	92,65	91,53	0	91,53	91,53	13
4	170	Plewa Przemysław	1992	AZS	92,88	0	92,88	91,73	0	91,73	91,73	10
5	173	Kwiatek Grzegorz	1990	AZS	93,63	2	95,63	92,65	2	94,65	94,65	8
6	169	Kozub Adam	1995	Sromowce	96,22	4	100,22	96,67	2	98,67	98,67	6
7	158	Kubik Michał	1993	Pieniny	102,31	0	102,31	98,83	0	98,83	98,83	4
8	167	Wojtaszek Artur	1992	Pieniny	103,25	2	105,25	102,51	0	102,51	102,51	3
9	171	Kolat Artur	1999	Start	102,73	0	102,73	104,22	2	106,22	102,73	2
10	168	Szymanek Konrad	1999	Pieniny	108,19	2	110,19	108,00	4	112,00	110,19	1

Pomiar czasu

Kazimierz Kuropeska

Zbigniew i Marcin Leśniak tel/606 756 197

Chief Judge / Sędzia główny



Ministerstwo  
Sportu i Turystyki





## Results / Wyniki

### SLALOM / C-1 Młodziczki

Rank Miej	No Nr	Name Nazwisko Imię	Birth R.ur.	Country Kraj / Klub	Time Czas	Pts Pkt	Result Wynik	Time Czas	Pts Pkt	Result Wynik	Total Łącznie	PZ
1	70	Stach Aleksandra	2002	KKK	118,94	0	118,94	117,00	0	117,00	117,00	20
2	71	Mędoń Małgorzata	2001	Pieniny	123,01	0	123,01	117,20	50	167,20	123,01	16
3	68	Jeleńska Oliwia	2001	Start	132,22	2	134,22	128,85	0	128,85	128,85	13
4	66	Bulera Alicja	2003	Kwisa	146,91	2	148,91	150,19	6	156,19	148,91	10
5	69	Oleksy Klaudia	2001	Start	147,84	8	155,84			DNS	155,84	8
	67	Krzemień Kinga	2003	Kwisa			DNS			DNS		6


Pomiar czasu

Kazimierz Kuropeska

Zbigniew i Marcin Leśniak tel/606 756 197

Chief Judge / Sędzia główny





## Results / Wyniki

### SLALOM / C-1 Młodziczki

Rank Miej	No Nr	Name Nazwisko Imię	Birth R.ur.	Country Kraj / Klub	Time Czas	Pts Pkt	Result Wynik	Time Czas	Pts Pkt	Result Wynik	Total Łącznie	PZ
1	70	Stach Aleksandra	2002	KKK	118,94	0	118,94	117,00	0	117,00	117,00	20
2	71	Mędoń Małgorzata	2001	Pieniny	123,01	0	123,01	117,20	50	167,20	123,01	16
3	68	Jeleńska Oliwia	2001	Start	132,22	2	134,22	128,85	0	128,85	128,85	13
4	66	Bulera Alicja	2003	Kwisa	146,91	2	148,91	150,19	6	156,19	148,91	10
5	69	Oleksy Klaudia	2001	Start	147,84	8	155,84			DNS	155,84	8
	67	Krzemień Kinga	2003	Kwisa			DNS			DNS		6

Pomiar czasu

Kazimierz Kuropeska

Zbigniew i Marcin Leśniak tel/606 756 197

Chief Judge / Sędzia główny







## Results / Wyniki

### SLALOM / C-1 Młodziczki

Rank Miej	No Nr	Name Nazwisko Imię	Birth R.ur.	Country Kraj / Klub	Time Czas	Pts Pkt	Result Wynik	Time Czas	Pts Pkt	Result Wynik	Total Łącznie	PZ
1	70	Stach Aleksandra	2002	KKK	118,94	0	118,94	117,00	0	117,00	117,00	20
2	71	Mędoń Małgorzata	2001	Pieniny	123,01	0	123,01	117,20	50	167,20	123,01	16
3	68	Jeleńska Oliwia	2001	Start	132,22	2	134,22	128,85	0	128,85	128,85	13
4	66	Bulera Alicja	2003	Kwisa	146,91	2	148,91	150,19	6	156,19	148,91	10
5	69	Oleksy Klaudia	2001	Start	147,84	8	155,84			DNS	155,84	8
	67	Krzemień Kinga	2003	Kwisa			DNS			DNS		6


Pomiar czasu

Kazimierz Kuropeska

Zbigniew i Marcin Leśniak tel/606 756 197

Chief Judge / Sędzia główny





## Results / Wyniki

### SLALOM / C-1 Młodzicy

Rank Miej	No Nr	Name Nazwisko Imię	Birth R.ur.	Country Kraj / Klub	Time Czas	Pts Pkt	Result Wynik	Time Czas	Pts Pkt	Result Wynik	Total Łącznie	PZ
1	86	Zachwieja Kacper	2001	Pieniny	109,70	0	109,70	109,16	4	113,16	109,70	20
2	85	Król Jakub	2001	Start	120,58	2	122,58	115,97	0	115,97	115,97	16
3	83	Wszóło Patryk	2002	Kwisa	120,03	2	122,03	112,41	4	116,41	116,41	13
4	80	Nowobilski Szymon	2002	Start	119,04	0	119,04	114,96	2	116,96	116,96	10
5	78	Bartos Maciej	2003	LKK Drzewica	123,73	6	129,73	119,43	2	121,43	121,43	8
6	82	Popielak Jakub	2000	KKK	124,10	4	128,10	124,99	2	126,99	126,99	6
7	81	Rękas Kamil	2002	Kwisa	129,10	6	135,10	135,63	2	137,63	135,10	4
8	76	Nowicki Bartek	2002	KKK Kraków	141,44	2	143,44	141,09	0	141,09	141,09	3
9	79	Czuchaj Przemysław	2002	Kwisa	143,78	0	143,78	144,35	0	144,35	143,78	2

Pomiar czasu

Kazimierz Kuropeska

Zbigniew i Marcin Leśniak tel/606 756 197

Chief Judge / Sędzia główny





## Results / Wyniki

### ŚLALOM / C-1 Młodzicy

Rank Miej	No Nr	Name Nazwisko Imię	Birth R.ur.	Country Kraj / Klub	Time Czas	Pts Pkt	Result Wynik	Time Czas	Pts Pkt	Result Wynik	Total Łącznie	PZ
1	86	Zachwieja Kacper	2001	Pieniny	109,70	0	109,70	109,16	4	113,16	109,70	20
2	85	Król Jakub	2001	Start	120,58	2	122,58	115,97	0	115,97	115,97	16
3	83	Wszola Patryk	2002	Kwisa	120,03	2	122,03	112,41	4	116,41	116,41	13
4	80	Nowobilski Szymon	2002	Start	119,04	0	119,04	114,96	2	116,96	116,96	10
5	78	Bartos Maciej	2003	LKK Drzewica	123,73	6	129,73	119,43	2	121,43	121,43	8
6	82	Popielak Jakub	2000	KKK	124,10	4	128,10	124,99	2	126,99	126,99	6
7	81	Rekas Kamil	2002	Kwisa	129,10	6	135,10	135,63	2	137,63	135,10	4
8	76	Nowicki Bartek	2002	KKK Kraków	141,44	2	143,44	141,09	0	141,09	141,09	3
9	79	Czuchaj Przemysław	2002	Kwisa	143,78	0	143,78	144,35	0	144,35	143,78	2

Pomiar czasu

Kazimierz Kuropeska

Zbigniew i Marcin Leśniak tel/606 756 197

Chief Judge / Sędzia główny



Ministerstwo  
 Sportu i Turystyki





## Results / Wyniki

### SLALOM / C-1 Młodzicy

Rank Miej	No Nr	Name Nazwisko Imię	Birth R.ur.	Country Kraj / Klub	Time Czas	Pts Pkt	Result Wynik	Time Czas	Pts Pkt	Result Wynik	Total Łącznie	PZ
1	86	Zachwieja Kacper	2001	Pieniny	109,70	0	109,70	109,16	4	113,16	109,70	20
2	85	Król Jakub	2001	Start	120,58	2	122,58	115,97	0	115,97	115,97	16
3	83	Wszola Patryk	2002	Kwisa	120,03	2	122,03	112,41	4	116,41	116,41	13
4	80	Nowobilski Szymon	2002	Start	119,04	0	119,04	114,96	2	116,96	116,96	10
5	78	Bartos Maciej	2003	LKK Drzewica	123,73	6	129,73	119,43	2	121,43	121,43	8
6	82	Popielak Jakub	2000	KKK	124,10	4	128,10	124,99	2	126,99	126,99	6
7	81	Rekas Kamil	2002	Kwisa	129,10	6	135,10	135,63	2	137,63	135,10	4
8	76	Nowicki Bartek	2002	KKK Kraków	141,44	2	143,44	141,09	0	141,09	141,09	3
9	79	Czuchaj Przemysław	2002	Kwisa	143,78	0	143,78	144,35	0	144,35	143,78	2

Pomiar czasu

Kazimierz Kuropeska

Zbigniew i Marcin Leśniak tel/606 756 197

Chief Judge / Sędzia główny





## Results / Wyniki

### ŚLALOM / C-2 Mężczyzn

Rank Miej	No Nr	Name Nazwisko Imię	Birth R.ur.	Country Kraj / Klub	Time Czas	Pts Pkt	Result Wynik	Time Czas	Pts Pkt	Result Wynik	Total Łącznie	PZ
1	157	Plewa Przemysław Brzezinski Patryk	1992 1991	AZS AZS	96,50	2	98,50	95,92	4	99,92	98,50	20
2	155	Maciaga Oskar Czaja Wiktor	1999 1999	Pieniny Pieniny	107,55	2	109,55	106,77	0	106,77	106,77	16
3	153	Mędoń Piotr Czaja Adam	1985 1984	Pieniny Pieniny	111,51	2	113,51	110,08	2	112,08	112,08	13
4	152	Urban Mateusz Szymanek Konrad	1998 1999	Pieniny Pieniny	134,60	8	142,60	134,67	4	138,67	138,67	10

Pomiar czasu

Kazimierz Kuropeska

Zbigniew i Marcin Leśniak tel/606 756 197

Chief Judge / Sędzia główny





## Results / Wyniki

### ŚLALOM / C-2 Mężczyzn

Rank Miej	No Nr	Name Nazwisko Imię	Birth R.ur.	Country Kraj / Klub	Time Czas	Pts Pkt	Result Wynik	Time Czas	Pts Pkt	Result Wynik	Total Łącznie	PZ
1	157	Plewa Przemysław Brzezinski Patryk	1992 1991	AZS AZS	96,50	2	98,50	95,92	4	99,92	98,50	20
2	155	Maciaga Oskar Czaja Wiktor	1999 1999	Pieniny Pieniny	107,55	2	109,55	106,77	0	106,77	106,77	16
3	153	Mędoń Piotr Czaja Adam	1985 1984	Pieniny Pieniny	111,51	2	113,51	110,08	2	112,08	112,08	13
4	152	Urban Mateusz Szymanek Konrad	1998 1999	Pieniny Pieniny	134,60	8	142,60	134,67	4	138,67	138,67	10


Pomiar czasu

Kazimierz Kuropeska

Zbigniew i Marcin Leśniak tel/606 756 197

Chief Judge / Sędzia główny





## Results / Wyniki

### SLALOM / C-2 Mężczyzn

Rank Miej	No Nr	Name Nazwisko Imię	Birth R.ur.	Country Kraj / Klub	Time Czas	Pts Pkt	Result Wynik	Time Czas	Pts Pkt	Result Wynik	Total Łącznie	PZ
1	157	Plewa Przemysław Brzezinski Patryk	1992 1991	AZS AZS	96,50	2	98,50	95,92	4	99,92	98,50	20
2	155	Maciąga Oskar Czaja Wiktor	1999 1999	Pieniny Pieniny	107,55	2	109,55	106,77	0	106,77	106,77	16
3	153	Mędoń Piotr Czaja Adam	1985 1984	Pieniny Pieniny	111,51	2	113,51	110,08	2	112,08	112,08	13
4	152	Urban Mateusz Szymanek Konrad	1998 1999	Pieniny Pieniny	134,60	8	142,60	134,67	4	138,67	138,67	10


Pomiar czasu

Kazimierz Kuropeska

Zbigniew i Marcin Leśniak tel/606 756 197

Chief Judge / Sędzia główny





## Results / Wyniki

### ŚLALOM / C-2 Młodzicy

Rank Miej	No Nr	Name Nazwisko Imię	Birth R.ur.	Country Kraj / Klub	Time Czas	Pts Pkt	Result Wynik	Time Czas	Pts Pkt	Result Wynik	Total Łącznie	PZ
1	62	Zachwieja Kacper Kubik Bartosz	2001 2000	Pieniny Pieniny	123,00	10	133,00	131,71	62	193,71	133,00	20
2	54	Wszola Patryk Czuchaj Przemysław	2002 2002	Kwisa Kwisa	146,63	10	156,63	143,33	2	145,33	145,33	16
3	61	Prusak Piotr Nowobilski Szymon	2002 2002	Start Start	146,47	58	204,47	142,54	6	148,54	148,54	13
4	60	Malik Kornel Gręś Andrzej	2000 2000	Kwisa Kwisa	151,68	12	163,68	150,09	8	158,09	158,09	10
5	50	Sztuba Oliwer Fabiński Wojciech	2005 2004	Kwisa Kwisa	165,63	68	233,63	167,49	6	173,49	173,49	8
6	52	Kalata Michał Dyda Jakub	2002 2002	Pieniny Pieniny	186,12	16	202,12	171,08	6	177,08	177,08	6
7	56	Regiec Wiktor Szymanek Bartłomiej	2004 2002	Pieniny Pieniny	178,43	14	192,43	176,52	14	190,52	190,52	4
	51	Sproch Jacek Kowalczyk Robert	2001 2001	Sromowce Sromowce			DNS			DNS		3

Pomiar czasu


Kazimierz Kuropeska

Zbigniew i Marcin Leśniak tel/606 756 197

Chief Judge / Sędzia główny







## Results / Wyniki

### SLALOM / C-2 Młodzicy

Rank Miej	No Nr	Name Nazwisko Imię	Birth R.ur.	Country Kraj / Klub	Time Czas	Pts Pkt	Result Wynik	Time Czas	Pts Pkt	Result Wynik	Total Łącznie	PZ
1	62	Zachwieja Kacper Kubik Bartosz	2001 2000	Pieniny Pieniny	123,00	10	133,00	131,71	62	193,71	133,00	20
2	54	Wszola Patryk Czuchaj Przemysław	2002 2002	Kwisa Kwisa	146,63	10	156,63	143,33	2	145,33	145,33	16
3	61	Prusak Piotr Nowobilski Szymon	2002 2002	Start Start	146,47	58	204,47	142,54	6	148,54	148,54	13
4	60	Malik Kornel Gręś Andrzej	2000 2000	Kwisa Kwisa	151,68	12	163,68	150,09	8	158,09	158,09	10
5	50	Sztuba Oliwier Fabiński Wojciech	2005 2004	Kwisa Kwisa	165,63	68	233,63	167,49	6	173,49	173,49	8
6	52	Kalata Michał Dyda Jakub	2002 2002	Pieniny Pieniny	186,12	16	202,12	171,08	6	177,08	177,08	6
7	56	Regiec Wiktor Szymanek Bartłomiej	2004 2002	Pieniny Pieniny	178,43	14	192,43	176,52	14	190,52	190,52	4
	51	Sproch Jacek Kowalczyk Robert	2001 2001	Sromowce Sromowce			DNS			DNS		3


Pomiar czasu

Kazimierz Kuropeska

Zbigniew i Marcin Leśniak tel/606 756 197

Chief Judge / Sędzia główny





## Results / Wyniki

### SLALOM / C-2 Młodzicy

Rank Miej	No Nr	Name Nazwisko Imię	Birth R.ur.	Country Kraj / Klub	Time Czas	Pts Pkt	Result Wynik	Time Czas	Pts Pkt	Result Wynik	Total Łącznie	PZ
1	62	Zachwieja Kacper Kubik Bartosz	2001 2000	Pieniny Pieniny	123,00	10	133,00	131,71	62	193,71	133,00	20
2	54	Wszola Patryk Czuchaj Przemysław	2002 2002	Kwisa Kwisa	146,63	10	156,63	143,33	2	145,33	145,33	16
3	61	Prusak Piotr Nowobilski Szymon	2002 2002	Start Start	146,47	58	204,47	142,54	6	148,54	148,54	13
4	60	Malik Kornel Gręś Andrzej	2000 2000	Kwisa Kwisa	151,68	12	163,68	150,09	8	158,09	158,09	10
5	50	Sztuba Oliwer Fabiński Wojciech	2005 2004	Kwisa Kwisa	165,63	68	233,63	167,49	6	173,49	173,49	8
6	52	Kalata Michał Dyda Jakub	2002 2002	Pieniny Pieniny	186,12	16	202,12	171,08	6	177,08	177,08	6
7	56	Regiec Wiktor Szymanek Bartłomiej	2004 2002	Pieniny Pieniny	178,43	14	192,43	176,52	14	190,52	190,52	4
	51	Sproch Jacek Kowalczyk Robert	2001 2001	Sromowce Sromowce			DNS			DNS		3


Pomiar czasu

Kazimierz Kuropeska

Zbigniew i Marcin Leśniak tel/606 756 197

Chief Judge / Sędzia główny





## Results / Wyniki

### ŚLALOM / K-1 Kobiet

Rank Miej	No Nr	Name Nazwisko Imię	Birth R.ur.	Country Kraj / Klub	Time Czas	Pts Pkt	Result Wynik	Time Czas	Pts Pkt	Result Wynik	Total Łącznie	PZ
1	149	Mędoń-Polaczyk Joanna	1983	Zawisza	93,51	0	93,51	92,50	2	94,50	93,51	20
2	145	Urbanik Kamila	1996	Start	97,06	0	97,06			DNS	97,06	16
3	143	Chmiel Karolina	1997	Sromowce	100,28	0	100,28	98,19	0	98,19	98,19	13
4	141	Pasiut Aleksandra	1997	Start	107,23	2	109,23	105,53	2	107,53	107,53	10
5	148	Kożuch Aleksandra	1995	Start	120,21	0	120,21			DNS	120,21	8
	138	Sproch Julia	1999	Sromowce			DNS			DNS		6
	144	Węglarz Izabella	1995	Pieniny			DNS			DNS		6
	146	Hurkała Ewa	1996	Pieniny			DNS			DNS		6
	147	Liptak Monika	1994	Sromowce			DNS			DNS		6

Pomiar czasu

Kazimierz Kuropeska

Zbigniew i Marcin Leśniak tel/606 756 197

Chief Judge / Sędzia główny





## Results / Wyniki

### ŚLALOM / K-1 Kobiet

Rank Miej	No Nr	Name Nazwisko Imię	Birth R.ur.	Country Kraj / Klub	Time Czas	Pts Pkt	Result Wynik	Time Czas	Pts Pkt	Result Wynik	Total Łącznie	PZ
1	149	Mędoń-Polaczyk Joanna	1983	Zawisza	93,51	0	93,51	92,50	2	94,50	93,51	20
2	145	Urbanik Kamila	1996	Start	97,06	0	97,06			DNS	97,06	16
3	143	Chmiel Karolina	1997	Sromowce	100,28	0	100,28	98,19	0	98,19	98,19	13
4	141	Pasiut Aleksandra	1997	Start	107,23	2	109,23	105,53	2	107,53	107,53	10
5	148	Kozuch Aleksandra	1995	Start	120,21	0	120,21			DNS	120,21	8
	138	Sproch Julia	1999	Sromowce			DNS			DNS		6
	144	Węglarz Izabella	1995	Pieniny			DNS			DNS		6
	146	Hurkała Ewa	1996	Pieniny			DNS			DNS		6
	147	Liptak Monika	1994	Sromowce			DNS			DNS		6


Pomiar czasu

Kazimierz Kuropeska

Zbigniew i Marcin Leśniak tel/606 756 197

Chief Judge / Sędzia główny





## Results / Wyniki

### SLALOM / K-1 Kobiet

Rank Miej	No Nr	Name Nazwisko Imię	Birth R.ur.	Country Kraj / Klub	Time Czas	Pts Pkt	Result Wynik	Time Czas	Pts Pkt	Result Wynik	Total Łącznie	PZ
1	149	Mędoń-Polaczyk Joanna	1983	Zawisza	93,51	0	93,51	92,50	2	94,50	93,51	20
2	145	Urbanik Kamila	1996	Start	97,06	0	97,06			DNS	97,06	16
3	143	Chmiel Karolina	1997	Sromowce	100,28	0	100,28	98,19	0	98,19	98,19	13
4	141	Pasiut Aleksandra	1997	Start	107,23	2	109,23	105,53	2	107,53	107,53	10
5	148	Kożuch Aleksandra	1995	Start	120,21	0	120,21			DNS	120,21	8
	138	Sproch Julia	1999	Sromowce			DNS			DNS		6
	144	Węglarz Izabella	1995	Pieniny			DNS			DNS		6
	146	Hurkała Ewa	1996	Pieniny			DNS			DNS		6
	147	Liptak Monika	1994	Sromowce			DNS			DNS		6

Pomiar czasu

Kazimierz Kuropeska

Zbigniew i Marcin Leśniak tel/606 756 197

Chief Judge / Sędzia główny





## Results / Wyniki

### ŚLALOM / K-1 Mężczyzn

Rank Miej	No Nr	Name Nazwisko Imię	Birth R.ur.	Country Kraj / Klub	Time Czas	Pts Pkt	Result Wynik	Time Czas	Pts Pkt	Result Wynik	Total Łącznie	PZ
1	190	Polaczyk Rafał	1992	Zawisza	79,27	0	79,27	77,79	0	77,79	77,79	20
2	193	Polaczyk Grzegorz	1985	Zawisza	78,31	2	80,31	76,98	2	78,98	78,98	16
3	191	Pasiut Michał	1991	AZS	82,46	0	82,46	81,74	0	81,74	81,74	13
4	192	Majerczak Krzysztof	1997	Pieniny	81,99	6	87,99	80,81	2	82,81	82,81	10
5	189	Polaczyk Łukasz	1989	AZS	82,58	2	84,58	82,89	0	82,89	82,89	8
6	183	Potaśnik Damian	1995	AZS	88,67	4	92,67	88,34	0	88,34	88,34	6
7	188	Węglarz Jan	1995	Pieniny	91,26	4	95,26	88,22	2	90,22	90,22	4
8	186	Brzeziński Jakub	1998	AZS	86,32	52	138,32	86,66	6	92,66	92,66	3
9	184	Maciąga Oskar	1999	Pieniny	92,89	2	94,89	91,58	2	93,58	93,58	2
10	176	Woś Michał	1999	KKK	101,64	4	105,64	97,16	2	99,16	99,16	1
11	154	Kuca Marcin	1997	Start	102,45	10	112,45	99,92	0	99,92	99,92	
12	194	Kłos Michał	1998	Augsburg	97,38	4	101,38	94,86	6	100,86	100,86	
13	178	Mastalski Piotr	1982	Pieniny	103,59	2	105,59	102,13	0	102,13	102,13	
14	187	Wawryk Hubert	1998	KKK	107,41	2	109,41	102,55	2	104,55	104,55	
15	179	Garbarz Krzysztof	1999	KKK	105,07	4	109,07	100,67	4	104,67	104,67	
16	185	Wolski Michał	1997	Sokolica	103,67	4	107,67	105,29	6	111,29	107,67	
17	177	Zaziąbło Jarosław	1999	Sokolica	103,93	4	107,93	104,20	4	108,20	107,93	
18	182	Kozakiewicz Przemysław	1998	KKK	108,54	4	112,54	113,73	6	119,73	112,54	
19	181	Urban Mateusz	1998	Pieniny	125,29	4	129,29	116,31	4	120,31	120,31	

Pomiar czasu

Kazimierz Kuropeska

Zbigniew i Marcin Leśniak tel/606 756 197

Chief Judge / Sędzia główny





## Results / Wyniki

### ŚLALOM / K-1 Mężczyzn

Rank Miej	No Nr	Name Nazwisko Imię	Birth R.ur.	Country Kraj / Klub	Time Czas	Pts Pkt	Result Wynik	Time Czas	Pts Pkt	Result Wynik	Total Łącznie	PZ
1	190	Polaczyk Rafał	1992	Zawisza	79,27	0	79,27	77,79	0	77,79	77,79	20
2	193	Polaczyk Grzegorz	1985	Zawisza	78,31	2	80,31	76,98	2	78,98	78,98	16
3	191	Pasiut Michał	1991	AZS	82,46	0	82,46	81,74	0	81,74	81,74	13
4	192	Majerczak Krzysztof	1997	Pieniny	81,99	6	87,99	80,81	2	82,81	82,81	10
5	189	Polaczyk Łukasz	1989	AZS	82,58	2	84,58	82,89	0	82,89	82,89	8
6	183	Potaśnik Damian	1995	AZS	88,67	4	92,67	88,34	0	88,34	88,34	6
7	188	Węglarz Jan	1995	Pieniny	91,26	4	95,26	88,22	2	90,22	90,22	4
8	186	Brzeziński Jakub	1998	AZS	86,32	52	138,32	86,66	6	92,66	92,66	3
9	184	Maciąga Oskar	1999	Pieniny	92,89	2	94,89	91,58	2	93,58	93,58	2
10	176	Woś Michał	1999	KKK	101,64	4	105,64	97,16	2	99,16	99,16	1
11	154	Kuca Marcin	1997	Start	102,45	10	112,45	99,92	0	99,92	99,92	
12	194	Kłos Michał	1998	Augsburg	97,38	4	101,38	94,86	6	100,86	100,86	
13	178	Mastalski Piotr	1982	Pieniny	103,59	2	105,59	102,13	0	102,13	102,13	
14	187	Wawryk Hubert	1998	KKK	107,41	2	109,41	102,55	2	104,55	104,55	
15	179	Garbarz Krzysztof	1999	KKK	105,07	4	109,07	100,67	4	104,67	104,67	
16	185	Wolski Michał	1997	Sokolica	103,67	4	107,67	105,29	6	111,29	107,67	
17	177	Zaziąbło Jarosław	1999	Sokolica	103,93	4	107,93	104,20	4	108,20	107,93	
18	182	Kozakiewicz Przemysław	1998	KKK	108,54	4	112,54	113,73	6	119,73	112,54	
19	181	Urban Mateusz	1998	Pieniny	125,29	4	129,29	116,31	4	120,31	120,31	

Pomiar czasu

Kazimierz Kuropeska

Zbigniew i Marcin Leśniak tel/606 756 197

Chief Judge / Sędzia główny





## Results / Wyniki

### ŚLALOM / K-1 Mężczyzn

Rank Miej	No Nr	Name Nazwisko Imię	Birth R.ur.	Country Kraj / Klub	Time Czas	Pts Pkt	Result Wynik	Time Czas	Pts Pkt	Result Wynik	Total Łącznie	PZ
1	190	Polaczyk Rafał	1992	Zawisza	79,27	0	79,27	77,79	0	77,79	77,79	20
2	193	Polaczyk Grzegorz	1985	Zawisza	78,31	2	80,31	76,98	2	78,98	78,98	16
3	191	Pasiut Michał	1991	AZS	82,46	0	82,46	81,74	0	81,74	81,74	13
4	192	Majerczak Krzysztof	1997	Pieniny	81,99	6	87,99	80,81	2	82,81	82,81	10
5	189	Polaczyk Łukasz	1989	AZS	82,58	2	84,58	82,89	0	82,89	82,89	8
6	183	Potaśnik Damian	1995	AZS	88,67	4	92,67	88,34	0	88,34	88,34	6
7	188	Węglarz Jan	1995	Pieniny	91,26	4	95,26	88,22	2	90,22	90,22	4
8	186	Brzeziński Jakub	1998	AZS	86,32	52	138,32	86,66	6	92,66	92,66	3
9	184	Maciąga Oskar	1999	Pieniny	92,89	2	94,89	91,58	2	93,58	93,58	2
10	176	Woś Michał	1999	KKK	101,64	4	105,64	97,16	2	99,16	99,16	1
11	154	Kuca Marcin	1997	Start	102,45	10	112,45	99,92	0	99,92	99,92	
12	194	Kłos Michał	1998	Augsburg	97,38	4	101,38	94,86	6	100,86	100,86	
13	178	Mastalski Piotr	1982	Pieniny	103,59	2	105,59	102,13	0	102,13	102,13	
14	187	Wawryk Hubert	1998	KKK	107,41	2	109,41	102,55	2	104,55	104,55	
15	179	Garbarz Krzysztof	1999	KKK	105,07	4	109,07	100,67	4	104,67	104,67	
16	185	Wolski Michał	1997	Sokolica	103,67	4	107,67	105,29	6	111,29	107,67	
17	177	Zaziąbło Jarosław	1999	Sokolica	103,93	4	107,93	104,20	4	108,20	107,93	
18	182	Kozakiewicz Przemysław	1998	KKK	108,54	4	112,54	113,73	6	119,73	112,54	
19	181	Urban Mateusz	1998	Pieniny	125,29	4	129,29	116,31	4	120,31	120,31	

Pomiar czasu

Kazimierz Kuropeska

Zbigniew i Marcin Leśniak tel/606 756 197

Chief Judge / Sędzia główny







## Results / Wyniki

### SLALOM / K-1 Młodzicy

Rank Miej	No Nr	Name Nazwisko Imię	Birth R.ur.	Country Kraj / Klub	Time Czas	Pts Pkt	Result Wynik	Time Czas	Pts Pkt	Result Wynik	Total Łącznie	PZ
1	137	Kubik Bartosz	2000	Pieniny	93,31	0	93,31	91,34	2	93,34	93,31	20
2	134	Majerczak Kacper	2000	Pieniny	100,86	2	102,86	96,15	4	100,15	100,15	16
3	131	Popielak Jakub	2000	KKK	105,07	6	111,07	107,67	2	109,67	109,67	13
4	136	Prusak Piotr	2002	Start	107,32	10	117,32	106,55	4	110,55	110,55	10
5	106	Rękas Kamil	2002	Kwisa	116,95	6	122,95	116,40	0	116,40	116,40	8
6	101	Kopczynski Aleksander	2003	LKK Drzewica	122,05	2	124,05	118,06	4	122,06	122,06	6
7	133	Malik Kornel	2000	Kwisa	127,19	4	131,19	123,18	0	123,18	123,18	4
8	126	Kowalczyk Robert	2001	Sromowce	127,53	58	185,53	121,56	6	127,56	127,56	3
9	124	Kalata Michał	2002	Pieniny	124,83	4	128,83	123,74	4	127,74	127,74	2
10	199	Uryga Bartosz	2002	Start	128,68	4	132,68	133,64	0	133,64	132,68	1
11	128	Danek Mateusz	2000	Start	125,64	8	133,64	125,54	10	135,54	133,64	
12	198	Gręś Andrzej	2000	Kwisa	129,27	54	183,27	130,55	4	134,55	134,55	
13	115	Ciągło Michał	2003	Start	150,17	0	150,17	134,81	0	134,81	134,81	
14	116	Dyda Jakub	2002	Pieniny	135,65	2	137,65	133,80	2	135,80	135,80	
15	94	Fabiński Wojciech	2004	Kwisa	133,75	10	143,75	131,12	8	139,12	139,12	
16	107	Madeja Denis	2003	Pieniny	138,20	6	144,20	137,30	2	139,30	139,30	
17	111	Piprek Jan	2005	Start	141,31	4	145,31	152,44	2	154,44	145,31	
18	127	Szymanek Bartłomiej	2002	Pieniny	136,19	12	148,19	139,02	10	149,02	148,19	
19	112	Regiec Wiktor	2004	Pieniny	157,74	4	161,74	146,25	2	148,25	148,25	
20	93	Sztuba Oliwer	2005	Kwisa	151,19	16	167,19	144,17	6	150,17	150,17	
21	109	Żarski Wawrzyniec	2001	Sokolica	148,79	8	156,79	155,23	4	159,23	156,79	
22	119	Kolat Jarosław	2003	Start	163,69	14	177,69	154,21	4	158,21	158,21	
23	120	Leśniak Filip	2002	Start	164,50	12	176,50	148,08	12	160,08	160,08	
24	100	Mastalski Mikołaj	2003	Pieniny	164,52	6	170,52	158,55	6	164,55	164,55	
25	95	Warus Sebastian	2003	Pieniny	168,97	54	222,97	164,85	4	168,85	168,85	
26	96	Serafin Filip	2004	Start	203,55	8	211,55	199,45	4	203,45	203,45	
27	102	Baum Edward	2003	Start	221,08	6	227,08	206,29	12	218,29	218,29	
28	104	Trzepiel Jakub	2003	Sokolica	206,60	18	224,60	186,77	76	262,77	224,60	
29	91	Słabiak Tymoteusz	2005	Pieniny	235,58	12	247,58	226,87	16	242,87	242,87	
30	98	Krupa Witold	2004	Start	179,04	164	343,04	243,17	6	249,17	249,17	
31	89	Ludwikowski Igor	2006	KKK	235,20	14	249,20	233,16	58	291,16	249,20	
	92	Galara Oliwier	2005	Start			DNS			DNS		
	97	Wróblewski Oskar	2001	UKS Starachowice			DNS			DNS		
	105	Ruchała Jakub	2003	Start			DNS			DNS		
	113	Jańczy Jakub	2003	Sromowce			DNS			DNS		
	114	Garbala Bartłomiej	2001	UKS Starachowice			DNS			DNS		
	121	Kochanowski Karol	2000	Kwisa			DNS			DNS		
	123	Koszyk Oskar	2002	Start			DNS			DNS		
	130	Szczepaniak Ernest	2000	Pieniny			DNS			DNS		


Pomiar czasu

Kazimierz Kuropeska

Zbigniew i Marcin Leśniak tel/606 756 197

Chief Judge / Sędzia główny





## Results / Wyniki

### ŚLALOM / K-1 Młodzicy

Rank Miej	No Nr	Name Nazwisko Imię	Birth R.ur.	Country Kraj / Klub	Time Czas	Pts Pkt	Result Wynik	Time Czas	Pts Pkt	Result Wynik	Total Łącznie	PZ
1	137	Kubik Bartosz	2000	Pieniny	93,31	0	93,31	91,34	2	93,34	93,31	20
2	134	Majerczak Kacper	2000	Pieniny	100,86	2	102,86	96,15	4	100,15	100,15	16
3	131	Popielak Jakub	2000	KKK	105,07	6	111,07	107,67	2	109,67	109,67	13
4	136	Prusak Piotr	2002	Start	107,32	10	117,32	106,55	4	110,55	110,55	10
5	106	Rękas Kamil	2002	Kwisa	116,95	6	122,95	116,40	0	116,40	116,40	8
6	101	Kopczynski Aleksander	2003	LKK Drzewica	122,05	2	124,05	118,06	4	122,06	122,06	6
7	133	Malik Kornel	2000	Kwisa	127,19	4	131,19	123,18	0	123,18	123,18	4
8	126	Kowalczyk Robert	2001	Sromowce	127,53	58	185,53	121,56	6	127,56	127,56	3
9	124	Kalata Michał	2002	Pieniny	124,83	4	128,83	123,74	4	127,74	127,74	2
10	199	Uryga Bartosz	2002	Start	128,68	4	132,68	133,64	0	133,64	132,68	1
11	128	Danek Mateusz	2000	Start	125,64	8	133,64	125,54	10	135,54	133,64	
12	198	Gręś Andrzej	2000	Kwisa	129,27	54	183,27	130,55	4	134,55	134,55	
13	115	Ciągło Michał	2003	Start	150,17	0	150,17	134,81	0	134,81	134,81	
14	116	Dyda Jakub	2002	Pieniny	135,65	2	137,65	133,80	2	135,80	135,80	
15	94	Fabiński Wojciech	2004	Kwisa	133,75	10	143,75	131,12	8	139,12	139,12	
16	107	Madeja Denis	2003	Pieniny	138,20	6	144,20	137,30	2	139,30	139,30	
17	111	Piprek Jan	2005	Start	141,31	4	145,31	152,44	2	154,44	145,31	
18	127	Szymanek Bartłomiej	2002	Pieniny	136,19	12	148,19	139,02	10	149,02	148,19	
19	112	Regieł Wiktor	2004	Pieniny	157,74	4	161,74	146,25	2	148,25	148,25	
20	93	Sztuba Oliwer	2005	Kwisa	151,19	16	167,19	144,17	6	150,17	150,17	
21	109	Żarski Wawrzyniec	2001	Sokolica	148,79	8	156,79	155,23	4	159,23	156,79	
22	119	Kolat Jarosław	2003	Start	163,69	14	177,69	154,21	4	158,21	158,21	
23	120	Leśniak Filip	2002	Start	164,50	12	176,50	148,08	12	160,08	160,08	
24	100	Mastalski Mikołaj	2003	Pieniny	164,52	6	170,52	158,55	6	164,55	164,55	
25	95	Waruś Sebastian	2003	Pieniny	168,97	54	222,97	164,85	4	168,85	168,85	
26	96	Serafin Filip	2004	Start	203,55	8	211,55	199,45	4	203,45	203,45	
27	102	Baum Edward	2003	Start	221,08	6	227,08	206,29	12	218,29	218,29	
28	104	Trzepiel Jakub	2003	Sokolica	206,60	18	224,60	186,77	76	262,77	224,60	
29	91	Słabiak Tymoteusz	2005	Pieniny	235,58	12	247,58	226,87	16	242,87	242,87	
30	98	Krupa Witold	2004	Start	179,04	164	343,04	243,17	6	249,17	249,17	
31	89	Ludwikowski Igor	2006	KKK	235,20	14	249,20	233,16	58	291,16	249,20	
	92	Galara Oliwier	2005	Start			DNS			DNS		
	97	Wróblewski Oskar	2001	UKS Starachowice			DNS			DNS		
	105	Ruchała Jakub	2003	Start			DNS			DNS		
	113	Jańczy Jakub	2003	Sromowce			DNS			DNS		
	114	Garbala Bartłomiej	2001	UKS Starachowice			DNS			DNS		
	121	Kochanowski Karol	2000	Kwisa			DNS			DNS		
	123	Koszyk Oskar	2002	Start			DNS			DNS		
	130	Szczepaniak Ernest	2000	Pieniny			DNS			DNS		

Pomiar czasu

Kazimierz Kuropeska

Zbigniew i Marcin Leśniak tel/606 756 197

Chief Judge / Sędzia główny





## Results / Wyniki

### ŚLALOM / K-1 Młodzicy

Rank Miej	No Nr	Name Nazwisko Imię	Birth R.ur.	Country Kraj / Klub	Time Czas	Pts Pkt	Result Wynik	Time Czas	Pts Pkt	Result Wynik	Total Łącznie	PZ
1	137	Kubik Bartosz	2000	Pieniny	93,31	0	93,31	91,34	2	93,34	93,31	20
2	134	Majerczak Kacper	2000	Pieniny	100,86	2	102,86	96,15	4	100,15	100,15	16
3	131	Popielak Jakub	2000	KKK	105,07	6	111,07	107,67	2	109,67	109,67	13
4	136	Prusak Piotr	2002	Start	107,32	10	117,32	106,55	4	110,55	110,55	10
5	106	Rękas Kamil	2002	Kwisa	116,95	6	122,95	116,40	0	116,40	116,40	8
6	101	Kopczyński Aleksander	2003	LKK Drzewica	122,05	2	124,05	118,06	4	122,06	122,06	6
7	133	Malik Kornel	2000	Kwisa	127,19	4	131,19	123,18	0	123,18	123,18	4
8	126	Kowalczyk Robert	2001	Sromowce	127,53	58	185,53	121,56	6	127,56	127,56	3
9	124	Kalata Michał	2002	Pieniny	124,83	4	128,83	123,74	4	127,74	127,74	2
10	199	Uryga Bartosz	2002	Start	128,68	4	132,68	133,64	0	133,64	132,68	1
11	128	Danek Mateusz	2000	Start	125,64	8	133,64	125,54	10	135,54	133,64	
12	198	Gręś Andrzej	2000	Kwisa	129,27	54	183,27	130,55	4	134,55	134,55	
13	115	Ciągło Michał	2003	Start	150,17	0	150,17	134,81	0	134,81	134,81	
14	116	Dyda Jakub	2002	Pieniny	135,65	2	137,65	133,80	2	135,80	135,80	
15	94	Fabiański Wojciech	2004	Kwisa	133,75	10	143,75	131,12	8	139,12	139,12	
16	107	Madeja Denis	2003	Pieniny	138,20	6	144,20	137,30	2	139,30	139,30	
17	111	Piprek Jan	2005	Start	141,31	4	145,31	152,44	2	154,44	145,31	
18	127	Szymanek Bartłomiej	2002	Pieniny	136,19	12	148,19	139,02	10	149,02	148,19	
19	112	Regiec Wiktor	2004	Pieniny	157,74	4	161,74	146,25	2	148,25	148,25	
20	93	Sztuba Oliwer	2005	Kwisa	151,19	16	167,19	144,17	6	150,17	150,17	
21	109	Żarski Wawrzyniec	2001	Sokolica	148,79	8	156,79	155,23	4	159,23	156,79	
22	119	Kolat Jarosław	2003	Start	163,69	14	177,69	154,21	4	158,21	158,21	
23	120	Leśniak Filip	2002	Start	164,50	12	176,50	148,08	12	160,08	160,08	
24	100	Mastalski Mikołaj	2003	Pieniny	164,52	6	170,52	158,55	6	164,55	164,55	
25	95	Warus Sebastian	2003	Pieniny	168,97	54	222,97	164,85	4	168,85	168,85	
26	96	Serafin Filip	2004	Start	203,55	8	211,55	199,45	4	203,45	203,45	
27	102	Baum Edward	2003	Start	221,08	6	227,08	206,29	12	218,29	218,29	
28	104	Trzepiel Jakub	2003	Sokolica	206,60	18	224,60	186,77	76	262,77	224,60	
29	91	Słabiak Tymoteusz	2005	Pieniny	235,58	12	247,58	226,87	16	242,87	242,87	
30	98	Krupa Witold	2004	Start	179,04	164	343,04	243,17	6	249,17	249,17	
31	89	Ludwikowski Igor	2006	KKK	235,20	14	249,20	233,16	58	291,16	249,20	
	92	Galara Oliwier	2005	Start			DNS			DNS		
	97	Wróblewski Oskar	2001	UKS Starachowice			DNS			DNS		
	105	Ruchała Jakub	2003	Start			DNS			DNS		
	113	Jańczy Jakub	2003	Sromowce			DNS			DNS		
	114	Garbala Bartłomiej	2001	UKS Starachowice			DNS			DNS		
	121	Kochanowski Karol	2000	Kwisa			DNS			DNS		
	123	Koszyk Oskar	2002	Start			DNS			DNS		
	130	Szczepaniak Ernest	2000	Pieniny			DNS			DNS		


Pomiar czasu

Kazimierz Kuropeska

Zbigniew i Marcin Leśniak tel/606 756 197

Chief Judge / Sędzia główny





## Results / Wyniki

### ŚLALOM / K-1 Młodzieżki

Rank Miej	No Nr	Name Nazwisko Imię	Birth R.ur.	Country Kraj / Klub	Time Czas	Pts Pkt	Result Wynik	Time Czas	Pts Pkt	Result Wynik	Total Łącznie	PZ
1	47	Međoń Małgorzata	2001	Pieniny	104,18	6	<b>110,18</b>	103,98	4	<b>107,98</b>	<b>107,98</b>	20
2	38	Oleksy Klaudia	2001	Start	118,94	0	<b>118,94</b>	114,76	0	<b>114,76</b>	<b>114,76</b>	16
3	46	Jeleńska Julia	2000	Start	122,18	2	<b>124,18</b>	113,25	2	<b>115,25</b>	<b>115,25</b>	13
4	40	Stach Aleksandra	2002	KKK	122,86	2	<b>124,86</b>	121,29	2	<b>123,29</b>	<b>123,29</b>	10
5	35	Bartos Katarzyna	2001	LKK Drzewica	122,58	8	<b>130,58</b>	121,19	6	<b>127,19</b>	<b>127,19</b>	8
6	17	Bulera Alicja	2003	Kwisa	122,83	12	<b>134,83</b>	129,35	0	<b>129,35</b>	<b>129,35</b>	6
7	43	Gmyrek Julia	2000	Start	137,62	4	<b>141,62</b>	130,22	0	<b>130,22</b>	<b>130,22</b>	4
8	31	Dziadosz Julia	2001	Start	131,15	4	<b>135,15</b>	126,29	4	<b>130,29</b>	<b>130,29</b>	3
9	30	Lejmel Miriam	2002	KKK	164,27	0	<b>164,27</b>	129,27	4	<b>133,27</b>	<b>133,27</b>	2
10	42	Jama Monika	2001	Pieniny	135,44	6	<b>141,44</b>	144,09	4	<b>148,09</b>	<b>141,44</b>	1
11	16	Brzeska Dominika	2004	Start	153,08	2	<b>155,08</b>	151,39	0	<b>151,39</b>	<b>151,39</b>	
12	13	Liber Katarzyna	2004	Start	162,09	0	<b>162,09</b>	155,04	4	<b>159,04</b>	<b>159,04</b>	
13	4	Brzeska Magdalena	2005	Start	186,33	6	<b>192,33</b>	169,91	2	<b>171,91</b>	<b>171,91</b>	
14	12	Czuchaj Weronika	2004	Kwisa	186,60	0	<b>186,60</b>	172,82	8	<b>180,82</b>	<b>180,82</b>	
15	11	Regiec Marcelina	2003	Sromowce	198,17	12	<b>210,17</b>	175,20	6	<b>181,20</b>	<b>181,20</b>	
16	25	Hajduga Martyna	2003	Start	205,36	56	<b>261,36</b>	180,92	4	<b>184,92</b>	<b>184,92</b>	
17	20	Danek Dominika	2003	Start	241,21	4	<b>245,21</b>	183,39	6	<b>189,39</b>	<b>189,39</b>	
18	200	Janczy Julia	2003	Sromowce	239,38	14	<b>253,38</b>	185,79	14	<b>199,79</b>	<b>199,79</b>	
19	19	Wysoczyńska Paulina	2003	Sromowce		DNF	<b>999,00</b>	192,46	10	<b>202,46</b>	<b>202,46</b>	
20	22	Trzepiel Katarzyna	2003	Sokolica	226,18	116	<b>342,18</b>	187,35	68	<b>255,35</b>	<b>255,35</b>	
21	28	Plewa Anna	2003	Sokolica	246,53	158	<b>404,53</b>	219,51	66	<b>285,51</b>	<b>285,51</b>	
22	10	Mastalska Emilia	2008	Pieniny	143,70	652	<b>795,70</b>	114,93	456	<b>570,93</b>	<b>570,93</b>	
23	3	Opozda Julia	2001	UKS Starachowice	66,21	852	<b>918,21</b>	202,94	464	<b>666,94</b>	<b>666,94</b>	
	14	Krzemień Kinga	2003	Kwisa			DNS			DNS		
	36	Regiec Aleksandra	2002	Sromowce			DNS			DNS		
	39	Sawarysz Klaudia	2001	Kwisa			DNS			DNS		
	41	Pryputniewicz Nikola	2001	Kwisa			DNS			DNS		


Pomiar czasu

Kazimierz Kuropeska

Zbigniew i Marcin Leśniak tel/606 756 197

Chief Judge / Sędzia główny





## Results / Wyniki

### ŚLALOM / K-1 Młodzieżki

Rank Miej	No Nr	Name Nazwisko Imię	Birth R.ur.	Country Kraj / Klub	Time Czas	Pts Pkt	Result Wynik	Time Czas	Pts Pkt	Result Wynik	Total Łącznie	PZ
1	47	Mędoń Małgorzata	2001	Pieniny	104,18	6	110,18	103,98	4	107,98	107,98	20
2	38	Oleksy Klaudia	2001	Start	118,94	0	118,94	114,76	0	114,76	114,76	16
3	46	Jeleńska Julia	2000	Start	122,18	2	124,18	113,25	2	115,25	115,25	13
4	40	Stach Aleksandra	2002	KKK	122,86	2	124,86	121,29	2	123,29	123,29	10
5	35	Bartos Katarzyna	2001	LKK Drzewica	122,58	8	130,58	121,19	6	127,19	127,19	8
6	17	Bulera Alicja	2003	Kwisa	122,83	12	134,83	129,35	0	129,35	129,35	6
7	43	Gmyrek Julia	2000	Start	137,62	4	141,62	130,22	0	130,22	130,22	4
8	31	Dziadosz Julia	2001	Start	131,15	4	135,15	126,29	4	130,29	130,29	3
9	30	Lejmel Miriam	2002	KKK	164,27	0	164,27	129,27	4	133,27	133,27	2
10	42	Jama Monika	2001	Pieniny	135,44	6	141,44	144,09	4	148,09	141,44	1
11	16	Brzeska Dominika	2004	Start	153,08	2	155,08	151,39	0	151,39	151,39	
12	13	Liber Katarzyna	2004	Start	162,09	0	162,09	155,04	4	159,04	159,04	
13	4	Brzeska Magdalena	2005	Start	186,33	6	192,33	169,91	2	171,91	171,91	
14	12	Czuchaj Weronika	2004	Kwisa	186,60	0	186,60	172,82	8	180,82	180,82	
15	11	Regiec Marcelina	2003	Sromowce	198,17	12	210,17	175,20	6	181,20	181,20	
16	25	Hajduga Martyna	2003	Start	205,36	56	261,36	180,92	4	184,92	184,92	
17	20	Danek Dominika	2003	Start	241,21	4	245,21	183,39	6	189,39	189,39	
18	200	Jarczy Julia	2003	Sromowce	239,38	14	253,38	185,79	14	199,79	199,79	
19	19	Wysoczyńska Paulina	2003	Sromowce		DNF	999,00	192,46	10	202,46	202,46	
20	22	Trzepiel Katarzyna	2003	Sokolica	226,18	116	342,18	187,35	68	255,35	255,35	
21	28	Plewa Anna	2003	Sokolica	246,53	158	404,53	219,51	66	285,51	285,51	
22	10	Mastalska Emilia	2008	Pieniny	143,70	652	795,70	114,93	456	570,93	570,93	
23	3	Opozda Julia	2001	UKS Starachowice	66,21	852	918,21	202,94	464	666,94	666,94	
	14	Krzemień Kinga	2003	Kwisa			DNS			DNS		
	36	Regiec Aleksandra	2002	Sromowce			DNS			DNS		
	39	Sawarysz Klaudia	2001	Kwisa			DNS			DNS		
	41	Pryputniewicz Nikola	2001	Kwisa			DNS			DNS		

Pomiar czasu

Kazimierz Kuropeska

Zbigniew i Marcin Leśniak tel/606 756 197

Chief Judge / Sędzia główny





## Results / Wyniki

### SLALOM / K-1 Młodzieżki

Rank Miej	No Nr	Name Nazwisko Imię	Birth R.ur.	Country Kraj / Klub	Time Czas	Pts Pkt	Result Wynik	Time Czas	Pts Pkt	Result Wynik	Total Łącznie	PZ
1	47	Mędoń Małgorzata	2001	Pieniny	104,18	6	110,18	103,98	4	107,98	107,98	20
2	38	Oleksy Klaudia	2001	Start	118,94	0	118,94	114,76	0	114,76	114,76	16
3	46	Jeleńska Julia	2000	Start	122,18	2	124,18	113,25	2	115,25	115,25	13
4	40	Stach Aleksandra	2002	KKK	122,86	2	124,86	121,29	2	123,29	123,29	10
5	35	Bartos Katarzyna	2001	LKK Drzewica	122,58	8	130,58	121,19	6	127,19	127,19	8
6	17	Bulera Alicja	2003	Kwisa	122,83	12	134,83	129,35	0	129,35	129,35	6
7	43	Gmyrek Julia	2000	Start	137,62	4	141,62	130,22	0	130,22	130,22	4
8	31	Dziadosz Julia	2001	Start	131,15	4	135,15	126,29	4	130,29	130,29	3
9	30	Lejmel Miriam	2002	KKK	164,27	0	164,27	129,27	4	133,27	133,27	2
10	42	Jama Monika	2001	Pieniny	135,44	6	141,44	144,09	4	148,09	141,44	1
11	16	Brzeska Dominika	2004	Start	153,08	2	155,08	151,39	0	151,39	151,39	
12	13	Liber Katarzyna	2004	Start	162,09	0	162,09	155,04	4	159,04	159,04	
13	4	Brzeska Magdalena	2005	Start	186,33	6	192,33	169,91	2	171,91	171,91	
14	12	Czuchaj Weronika	2004	Kwisa	186,60	0	186,60	172,82	8	180,82	180,82	
15	11	Regiec Marcelina	2003	Sromowce	198,17	12	210,17	175,20	6	181,20	181,20	
16	25	Hajduga Martyna	2003	Start	205,36	56	261,36	180,92	4	184,92	184,92	
17	20	Danek Dominika	2003	Start	241,21	4	245,21	183,39	6	189,39	189,39	
18	200	Janczy Julia	2003	Sromowce	239,38	14	253,38	185,79	14	199,79	199,79	
19	19	Wysoczyńska Paulina	2003	Sromowce			DNF	192,46	10	202,46	202,46	
20	22	Trzepiel Katarzyna	2003	Sokolica	226,18	116	342,18	187,35	68	255,35	255,35	
21	28	Plewa Anna	2003	Sokolica	246,53	158	404,53	219,51	66	285,51	285,51	
22	10	Mastalska Emilia	2008	Pieniny	143,70	652	795,70	114,93	456	570,93	570,93	
23	3	Opozda Julia	2001	UKS Starachowice	66,21	852	918,21	202,94	464	666,94	666,94	
	14	Krzemień Kinga	2003	Kwisa			DNS			DNS		
	36	Regiec Aleksandra	2002	Sromowce			DNS			DNS		
	39	Sawarysz Klaudia	2001	Kwisa			DNS			DNS		
	41	Pryputniewicz Nikola	2001	Kwisa			DNS			DNS		


Pomiar czasu

Kazimierz Kuropeska

Zbigniew i Marcin Leśniak tel/606 756 197

Chief Judge / Sędzia główny





## Results / Wyniki

### SLALOM / K-1 WETERANI młodszy

Rank Miej	No Nr	Name Nazwisko Imię	Birth R.ur.	Country Kraj / Klub	Time Czas	Pts Pkt	Result Wynik	Time Czas	Pts Pkt	Result Wynik	Total Łącznie	PZ
1	17	Bogdan Sztuba	1964		92,12	2	94,12	94,03	2	96,03	94,12	20
2	14	Krzysztof Pochwała	1960		102,37	0	102,37	102,50	0	102,50	102,37	16
3	19	Bogusław Bryniak	1966		106,47	0	106,47	105,81	2	107,81	106,47	13
4	35	Krzysztof Polaczyk	1959		108,00	0	108,00	109,56	0	109,56	108,00	10
5	28	Węglarz Henryk	1959		119,31	0	119,31	112,28	0	112,28	112,28	8
6	22	Wojciech Majerczak	1966		123,42	2	125,42	122,25	50	172,25	125,42	6
7	36	Wiesław Waruś	1958		133,74	6	139,74	134,42	0	134,42	134,42	4

### SLALOM / C-2 WETERANI

Rank Miej	No Nr	Name Nazwisko Imię	Birth R.ur.	Country Kraj / Klub	Time Czas	Pts Pkt	Result Wynik	Time Czas	Pts Pkt	Result Wynik	Total Łącznie	PZ
1	11	Józef Nieć Bogdan Sztuba	1964		131,33	0	131,33			DNS	131,33	20
2	12	Zbigniew Czaja Arkadiusz Mazurek	1972		139,11	4	143,11			DNS	143,11	16
3	56	Tomasz Czuchaj Wiesław Waruś	1976 1958		212,94	18	230,94			DNS	230,94	13

### SLALOM / C-1 WETERANI

Rank Miej	No Nr	Name Nazwisko Imię	Birth R.ur.	Country Kraj / Klub	Time Czas	Pts Pkt	Result Wynik	Time Czas	Pts Pkt	Result Wynik	Total Łącznie	PZ
1	52	Arkadiusz Mazurek	1972		104,49	2	106,49	103,20	2	105,20	105,20	20
2	50	Tomasz Czuchaj	1976		117,69	0	117,69	118,52	2	120,52	117,69	16
3	51	Marek Maślanka	1953		116,18	2	118,18	119,90	0	119,90	118,18	13

### SLALOM / K-1 KOBIET

Rank Miej	No Nr	Name Nazwisko Imię	Birth R.ur.	Country Kraj / Klub	Time Czas	Pts Pkt	Result Wynik	Time Czas	Pts Pkt	Result Wynik	Total Łącznie	PZ
1	10	Agnieszka Waruś	1975		180,00	4	184,00			DNS	184,00	20
2	3	Janina Kin	1943		134,64	150	284,64			DNS	284,64	16

### SLALOM / K-1 WETERANI do 1954

Rank Miej	No Nr	Name Nazwisko Imię	Birth R.ur.	Country Kraj / Klub	Time Czas	Pts Pkt	Result Wynik	Time Czas	Pts Pkt	Result Wynik	Total Łącznie	PZ
1	47	Jerzy Stanuch	1953		120,65	0	120,65	118,68	0	118,68	118,68	20
2	41	Marian Gonciarz	1942		132,14	0	132,14	128,21	0	128,21	128,21	16
3	54	Marek Maślanka	1953		136,94	2	138,94	132,61	0	132,61	132,61	13
4	39	Marian Jarosz	1950		143,85	0	143,85	137,94	0	137,94	137,94	10
5	42	Ryszard Pacut	1945		169,39	10	179,39	165,32	0	165,32	165,32	8


Pomiar czasu

Kazimierz Kuropeska

Zbigniew i Marcin Leśniak tel/606 756 197

Chief Judge / Sędzia główny





## Results / Wyniki

### SLALOM / K-1 WETERANI młodsi

Rank Miej	No Nr	Name Nazwisko Imię	Birth R.ur.	Country Kraj / Klub	Time Czas	Pts Pkt	Result Wynik	Time Czas	Pts Pkt	Result Wynik	Total Łącznie	PZ
1	17	Bogdan Sztuba	1964		92,12	2	94,12	94,03	2	96,03	94,12	20
2	14	Krzysztof Pochwała	1960		102,37	0	102,37	102,50	0	102,50	102,37	16
3	19	Bogusław Bryniak	1966		106,47	0	106,47	105,81	2	107,81	106,47	13
4	35	Krzysztof Połaczyk	1959		108,00	0	108,00	109,56	0	109,56	108,00	10
5	28	Węglarz Henryk	1959		119,31	0	119,31	112,28	0	112,28	112,28	8
6	22	Wojciech Majerczak	1966		123,42	2	125,42	122,25	50	172,25	125,42	6
7	36	Wiesław Waruś	1958		133,74	6	139,74	134,42	0	134,42	134,42	4

### SLALOM / C-2 WETERANI

Rank Miej	No Nr	Name Nazwisko Imię	Birth R.ur.	Country Kraj / Klub	Time Czas	Pts Pkt	Result Wynik	Time Czas	Pts Pkt	Result Wynik	Total Łącznie	PZ
1	11	Józef Nieć Bogdan Sztuba	1964		131,33	0	131,33			DNS	131,33	20
2	12	Zbigniew Czaja Arkadiusz Mazurek	1972		139,11	4	143,11			DNS	143,11	16
3	56	Tomasz Czuchaj Wiesław Waruś	1976 1958		212,94	18	230,94			DNS	230,94	13

### SLALOM / C-1 WETERANI

Rank Miej	No Nr	Name Nazwisko Imię	Birth R.ur.	Country Kraj / Klub	Time Czas	Pts Pkt	Result Wynik	Time Czas	Pts Pkt	Result Wynik	Total Łącznie	PZ
1	52	Arkadiusz Mazurek	1972		104,49	2	106,49	103,20	2	105,20	105,20	20
2	50	Tomasz Czuchaj	1976		117,69	0	117,69	118,52	2	120,52	117,69	16
3	51	Marek Maślanka	1953		116,18	2	118,18	119,90	0	119,90	118,18	13

### SLALOM / K-1 KOBIET

Rank Miej	No Nr	Name Nazwisko Imię	Birth R.ur.	Country Kraj / Klub	Time Czas	Pts Pkt	Result Wynik	Time Czas	Pts Pkt	Result Wynik	Total Łącznie	PZ
1	10	Agnieszka Waruś	1975		180,00	4	184,00			DNS	184,00	20
2	3	Janina Kin	1943		134,64	150	284,64			DNS	284,64	16

### SLALOM / K-1 WETERANI do1954

Rank Miej	No Nr	Name Nazwisko Imię	Birth R.ur.	Country Kraj / Klub	Time Czas	Pts Pkt	Result Wynik	Time Czas	Pts Pkt	Result Wynik	Total Łącznie	PZ
1	47	Jerzy Stanuch	1953		120,65	0	120,65	118,68	0	118,68	118,68	20
2	41	Marian Gonciarz	1942		132,14	0	132,14	128,21	0	128,21	128,21	16
3	54	Marek Maślanka	1953		136,94	2	138,94	132,61	0	132,61	132,61	13
4	39	Marian Jarosz	1950		143,85	0	143,85	137,94	0	137,94	137,94	10
5	42	Ryszard Pacut	1945		169,39	10	179,39	165,32	0	165,32	165,32	8

Pomiar czasu


Kazimierz Kuropeska

Zbigniew i Marcin Leśniak tel/606 756 197

Chief Judge / Sędzia główny







## Results / Wyniki

### SLALOM / K-1 WETERANI młodsi

Rank Miej	No Nr	Name Nazwisko Imię	Birth R.ur.	Country Kraj / Klub	Time Czas	Pts Pkt	Result Wynik	Time Czas	Pts Pkt	Result Wynik	Total Łącznie	PZ
1	17	Bogdan Sztuba	1964		92,12	2	94,12	94,03	2	96,03	94,12	20
2	14	Krzysztof Pochwała	1960		102,37	0	102,37	102,50	0	102,50	102,37	16
3	19	Bogusław Bryniak	1966		106,47	0	106,47	105,81	2	107,81	106,47	13
4	35	Krzysztof Polaczyk	1959		108,00	0	108,00	109,56	0	109,56	108,00	10
5	28	Węglarz Henryk	1959		119,31	0	119,31	112,28	0	112,28	112,28	8
6	22	Wojciech Majerczak	1966		123,42	2	125,42	122,25	50	172,25	125,42	6
7	36	Wiesław Waruś	1958		133,74	6	139,74	134,42	0	134,42	134,42	4

### SLALOM / C-2 WETERANI

Rank Miej	No Nr	Name Nazwisko Imię	Birth R.ur.	Country Kraj / Klub	Time Czas	Pts Pkt	Result Wynik	Time Czas	Pts Pkt	Result Wynik	Total Łącznie	PZ
1	11	Józef Nieć Bogdan Sztuba	1964		131,33	0	131,33			DNS	131,33	20
2	12	Zbigniew Czaja Arkadiusz Mazurek	1972		139,11	4	143,11			DNS	143,11	16
3	56	Tomasz Czuchaj Wiesław Waruś	1976 1958		212,94	18	230,94			DNS	230,94	13

### SLALOM / C-1 WETERANI

Rank Miej	No Nr	Name Nazwisko Imię	Birth R.ur.	Country Kraj / Klub	Time Czas	Pts Pkt	Result Wynik	Time Czas	Pts Pkt	Result Wynik	Total Łącznie	PZ
1	52	Arkadiusz Mazurek	1972		104,49	2	106,49	103,20	2	105,20	105,20	20
2	50	Tomasz Czuchaj	1976		117,69	0	117,69	118,52	2	120,52	117,69	16
3	51	Marek Maślanka	1953		116,18	2	118,18	119,90	0	119,90	118,18	13

### SLALOM / K-1 KOBIET

Rank Miej	No Nr	Name Nazwisko Imię	Birth R.ur.	Country Kraj / Klub	Time Czas	Pts Pkt	Result Wynik	Time Czas	Pts Pkt	Result Wynik	Total Łącznie	PZ
1	10	Agnieszka Waruś	1975		180,00	4	184,00			DNS	184,00	20
2	3	Janina Kin	1943		134,64	150	284,64			DNS	284,64	16

### SLALOM / K-1 WETERANI do1954

Rank Miej	No Nr	Name Nazwisko Imię	Birth R.ur.	Country Kraj / Klub	Time Czas	Pts Pkt	Result Wynik	Time Czas	Pts Pkt	Result Wynik	Total Łącznie	PZ
1	47	Jerzy Stanuch	1953		120,65	0	120,65	118,68	0	118,68	118,68	20
2	41	Marian Gonciarz	1942		132,14	0	132,14	128,21	0	128,21	128,21	16
3	54	Marek Maślanka	1953		136,94	2	138,94	132,61	0	132,61	132,61	13
4	39	Marian Jarosz	1950		143,85	0	143,85	137,94	0	137,94	137,94	10
5	42	Ryszard Pacut	1945		169,39	10	179,39	165,32	0	165,32	165,32	8

Pomiar czasu

Kazimierz Kuropeska

Zbigniew i Marcin Leśniak tel/606 756 197

Chief Judge / Sędzia główny

